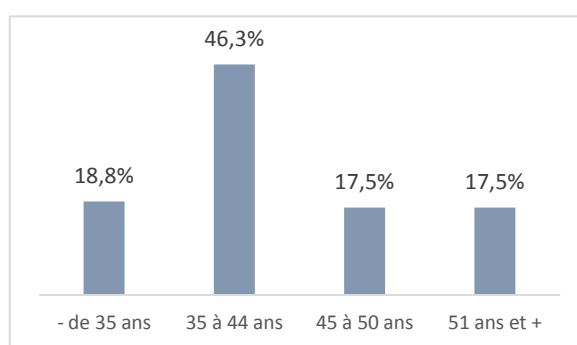
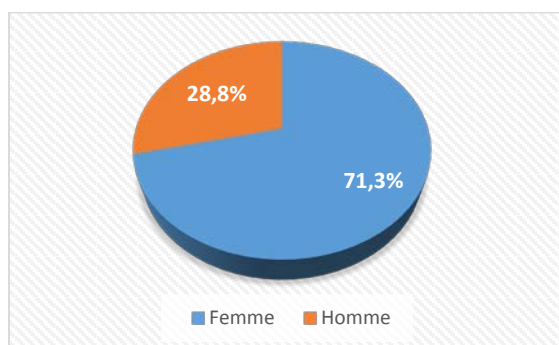


Enquête sur les bénéficiaires de CIF en 2009

En Martinique, en 2009, 186 salariés sont partis en formation dans le cadre d'un CIF. Sur les 186 personnes ayant bénéficié d'un Congé Individuel en Formation en 2009, 80 ont été interrogées.

Dans la population enquêtée, on dénombre **une majorité de femmes et de personnes de 35/44 ans** conformément à la population totale de bénéficiaires de CIF en 2009.



Plus de 70% des personnes interrogées disent avoir **une formation de niveau IV, V ou VI**. Le CIF a donc bénéficié prioritairement aux salariés « faiblement qualifiés ».

Seuls 24% des salariés interrogés avaient déjà un niveau supérieur au bac avant le début de la formation.

Le niveau de plus élevé atteint avant le CIF	%
Niveau I et II (Diplômes de niveau Bac+3 et plus : diplôme grande école/3ème cycle universitaire : Master, licence, maîtrise/titre de niveau I ou II)	13,8%
Niveau III (Diplômes de niveau Bac+2 : BTS/DUT/DEUG/titre de niveau III)	10,0%
Niveau IV (Diplômes de niveau Bac : BP/BAC/BT/BM ou MC de niveau IV)	28,8%
Niveau V (BEP/CAP/CFG/sortie de 3 ^{ème} /Brevet/certains CQP/ MC ou titre de niveau V)	38,8%
Niveau VI (fin de 1er cycle/sortie de collège avant 3 ^{ème} /CLIPA/CPA)	3,8%
Non Réponse	5,0%
Total	100,0%

La catégorie socioprofessionnelle ayant bénéficié de manière prédominante des CIF est celle des **employés avec 83,8%** de l'échantillon. Les ingénieurs et les cadres ne représentent que 5% des personnes interrogées.

Catégories socio-professionnelles	%
Ingénieurs et cadres	5,0%
Agents de maîtrise, techniciens et autres professions intermédiaires	5,0%
Employés	83,8%
Ouvriers	6,3%
Total	100,0%

Plus de 60% des CIF ont une durée de moins de 300 h. Cependant le CIF est l'occasion pour les salariés de suivre des formations relativement longue. En effet près de 40% des CIF ont une durée supérieure à 300 heures (entre 300 et 1500 heures). En outre, ils sont **majoritairement à temps plein** : 71,3%.

Rythme du CIF	%
1- complet	28,8%
2- partiel plein	71,3%
Total	100,0%

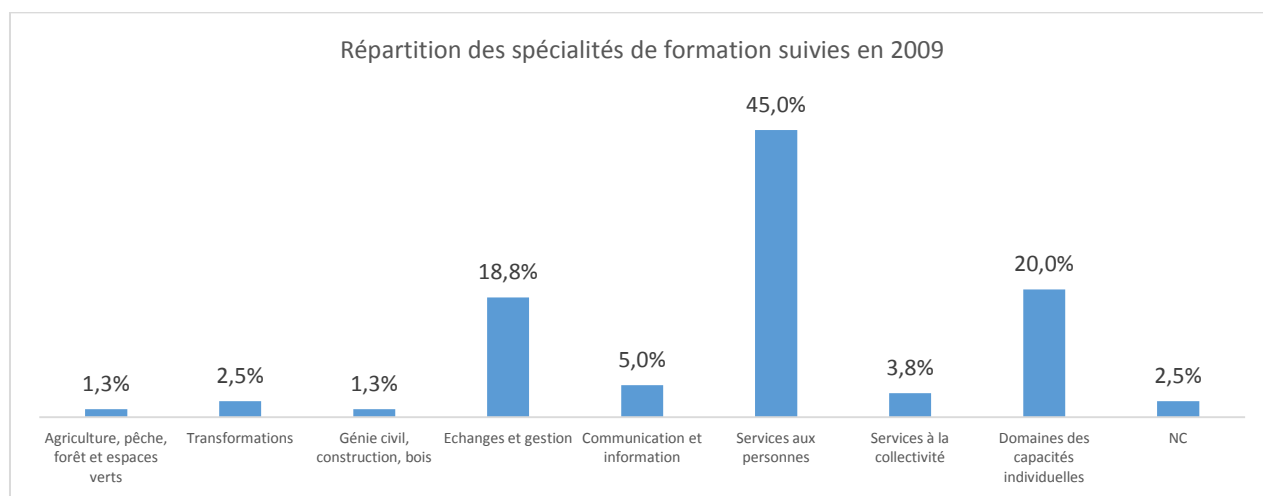
Durée annuelle CIF	%
De 300 à 599 heures	15,0%
600 heures et plus	23,8%
moins de 300 heures	61,3%
Total	100,0%

En moyenne, les femmes suivent des formations plus longues que celles suivies par les hommes dans le cadre du CIF : 179,9 heures pour les hommes et 359,3 heures pour les femmes. La durée moyenne du CIF est de 306,9 heures.

⇒ Les formations suivies

Les formations suivies dans le cadre des CIF relèvent de diverses spécialités de formation.

La spécialité de formation la plus suivie est celle du Service Aux Personnes, (45,0% des personnes interrogées). On retrouve ensuite le domaine des capacités individuelles (20,0%), puis celui des échanges et gestion (18,8%).



⇒ Les entreprises employant les salariés bénéficiaires du CIF

Les salariés bénéficiaires de CIF sont majoritairement issus d'entreprises relevant des secteurs suivants :

- Services de santé et d'action sociale : 22,5%,
- Commerce - Commerce de gros et de détail, réparation de véhicules ... : 20%,
- Industrie manufacturière : 8,8%.

Secteurs d'activité des entreprises	% CIF	% DADS
Industries manufacturières	8,8%	7,3%
Bâtiment -Travaux - Constructions et travaux de construction	3,8%	5,9%
Commerce - Commerce de gros et de détail, réparation de véhicules automobiles et de motos	20,0%	12,3%
Services de transport et d'entreposage	3,8%	4,7%
Services d'hébergement et de restauration	7,5%	4,1%
Services d'information et de communication	2,5%	0,6%
Services financiers et assurances	2,5%	2,8%
Services immobiliers	1,3%	0,6%
Services professionnels, scientifiques et techniques	1,3%	0,5%
Services administratifs et d'assistance	7,5%	6,2%
Services de l'éducation	2,5%	9,5%
Services de santé et d'action sociale	22,5%	6,4%
Autres services	8,8%	3,4%
NC	7,5%	
Total	100,0%	

Près de 60 % des salariés en CIF sont issus d'entreprises de services (*y compris services de santé et d'action sociale*).

Taille des entreprises d'origine	Pourcentage
Aucun salarié	1,3%
De 1 à 9 salariés	17,5%
De 10 à 19 salariés	7,5%
De 20 à 49 salariés	17,5%
De 50 à 199 salariés	26,3%
De 200 à 499 salariés	13,8%
De 500 à 1999 salariés	1,3%
2000 salariés et plus	1,3%
NC	8,8%
Non Réponse	5,0%
Total	100%

En Martinique, plus de 80% des entreprises sont des TPE (moins de 10 salariés) alors que moins de 20% des salariés qui partent en CIF sont employés au sein de ces TPE.

La prochaine partie de notre analyse sera consacrée aux répercussions de ce dispositif dans le parcours professionnel des bénéficiaires.