



1^{ères} Assises Régionales
de la **Formation**
Martinique

Mercredi 11 et Jeudi 12 décembre 2013
Palais des Congrès de Madiana

Nouveaux enjeux
Nouvelle gouvernance



Région Martinique

assisesregionales-formation972.com



Atelier 1

**Favoriser l'accès à la qualification
et à l'emploi des jeunes**



Région Martinique

assisesregionales-formation972.com

Chiffres Clés de la formation et de l'insertion des jeunes martiniquais



Nouveaux enjeux
Nouvelle gouvernance



L'Age constitue un facteur discriminant face au chômage

Augmentation du taux de chômage des moins de 25 ans

- **En Martinique** entre 2007 et 2010 il est passé de 46,7% à 62,2%. **Ce taux est en léger recul en 2011**, soit 58,1%. A titre de comparaison, il est de 20,8% toutes tranches d'âge confondues.

Les jeunes filles

- **encore plus concernées** par ce phénomène (63,2% vs 58,1% pour les jeunes hommes).

Les diplômes n'épargnent pas les jeunes du chômage

En 2012, les jeunes demandeurs d'emploi ont un niveau d'études plus élevé que leurs aînés.

Entre 2010 et 2012, le nombre de jeunes demandeurs d'emploi de niveau IV a augmenté de 35%

L'accès à un niveau de formation supérieur au Bac permet aux jeunes de trouver plus facilement un emploi. Seuls 10% des demandeurs d'emploi ont un niveau III à I Licence à Master2

Des jeunes mieux formés mais qui recherchent des emplois moins qualifiés que leurs aînés, en priorité dans le secteur commerce

Plus de 50% des jeunes sont inscrits en tant que demandeurs d'emploi non qualifiés,

15% en tant qu'ouvrier ou employé qualifié.

0,7% recherchent un emploi d'AMT/Cadre.

Plus de 22% les jeunes demandeurs d'emploi s'inscrivent dans les métiers du « Commerce, vente et Grande distribution » en 2012, alors que moins de 1% des jeunes recherche un emploi dans la « Communication, Média et Multimédia » par exemple.

Support à l'entreprise

Construction bâtiment et Tpub

Installation et maintenance

Service à la personne

La part des jeunes dans l'emploi salarié a diminué de 2 points

- entre 2007 et 2010 (de 8 à 6%). Ils sont passés de 8142 en 2007, à 6885 en 2010.

La proportion de jeunes filles a augmenté

- elles représentaient (41% des jeunes salariés en 2007, 45% en 2010).

Une population de jeunes salariés en diminution, qui occupe majoritairement des emplois en tant qu'ouvrier ou employé

Environ **83% des jeunes de moins de 25 ans sont ouvriers ou employés**, 15% relèvent de la catégorie socioprofessionnelle «professions intermédiaires», seul 1% des jeunes salariés sont chefs d'entreprise ou cadre

En 2010, les jeunes salariés de moins de 25 ans exercent leur activité essentiellement dans le secteur :

commerce de gros et de détail

transports

hébergement (37%)

secteur services divers (25%)

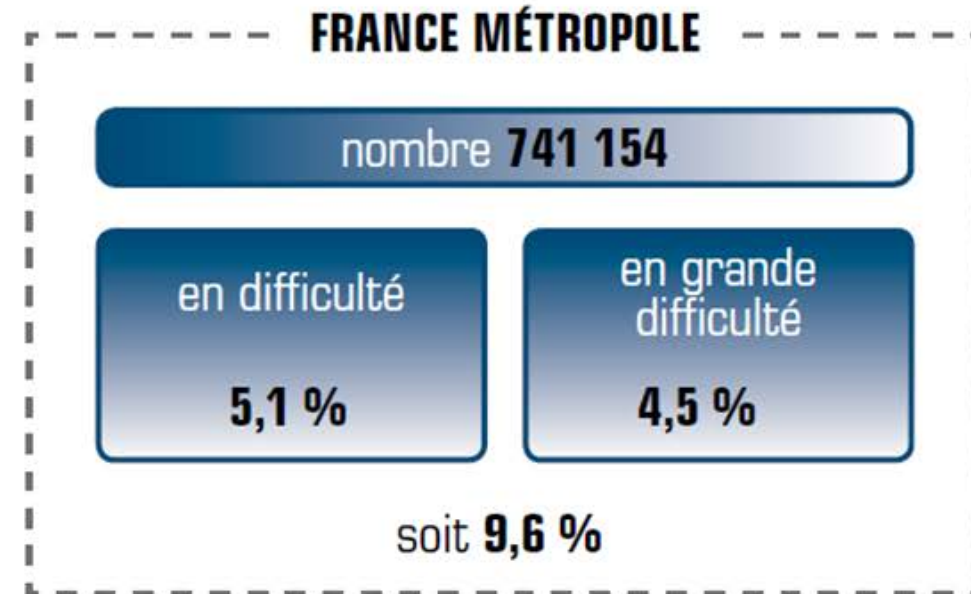
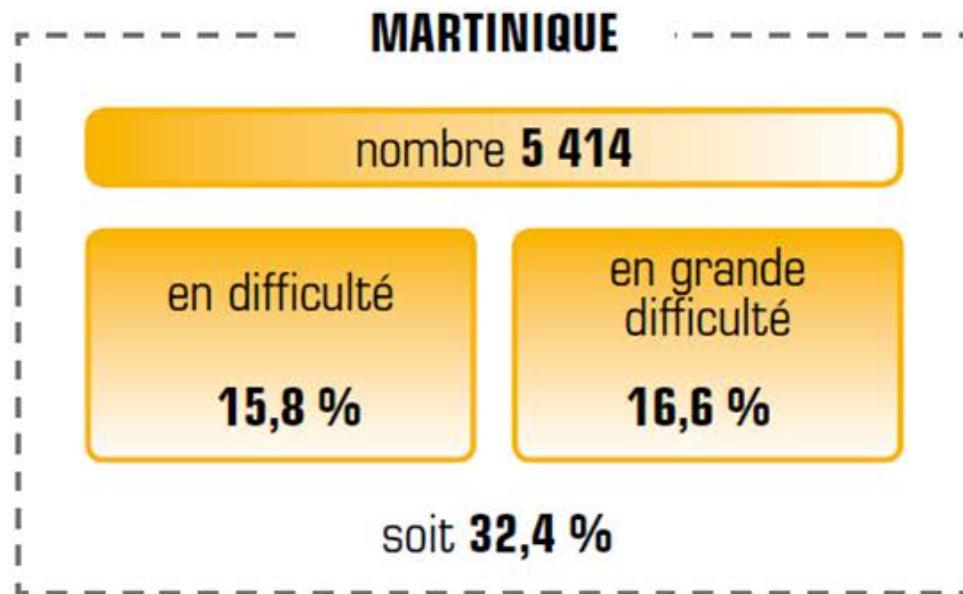
Quelques éléments relatifs à la scolarité des jeunes martiniquais

Un taux de redoublement des élèves de l'Académie de Martinique comparable à celui de la France Hexagonale, mais une proportion de jeunes en difficulté de lecture beaucoup plus grande

Une proportion d'élèves en retard d'au moins 2 classes beaucoup plus importante en Martinique qu'en France.

Un taux important de jeunes martiniquais scolarisés ou non, en difficulté de lecture (32,4%) alors qu'en France, le taux s'établit à 9,6%.

Jeunes en difficulté de lecture




Tests réalisés lors de la Journée Défense Citoyenne chez les jeunes scolarisés et non scolarisés en 2009.

source : Ministère de la défense - DSN, MENJVA-DEPP - JAPD 2009

Les jeunes martiniquais réussissent de mieux en mieux au BAC (81% en 2012 ; 86% en 2013) et aux autres examens, mais connaissent encore un taux d'abandon élevé en 1ère année de Licence.

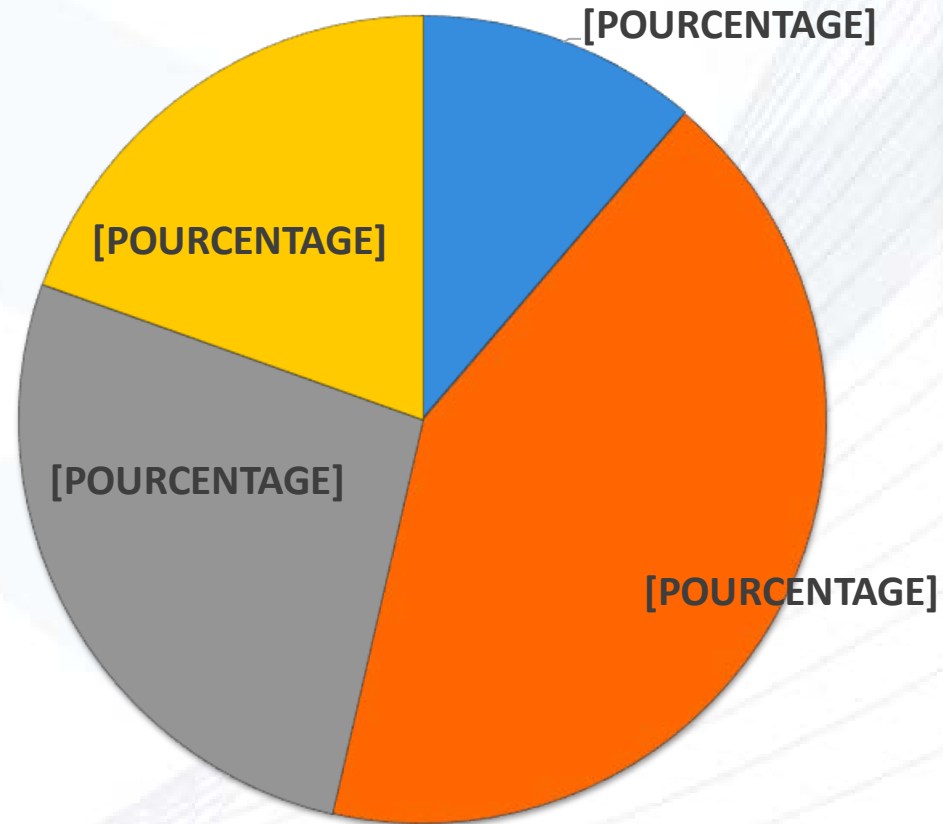


Parallèlement, 26% des jeunes hommes et 17% des jeunes femmes de 15 à 29 ans n'ont aucun diplôme.



Un nombre de jeunes demandeurs d'emploi en augmentation au sein des différents dispositifs de formation

Environ 2500 jeunes entrés en formation en 2012



■ Programme Adultes ■ Programme Jeunes ■ Aides Individuelles ■ AFPA

Qui ont suivis des formations relevant principalement des secteurs suivants

paramédical – travail social – soins personnels	383	20%
formation générales (essentiellement des remises à niveau)	303	16%
transport logistique	205	11%
pêche – aquaculture – transport maritime et fluvial	196	10%
hôtellerie – restauration – tourisme – loisirs – animation – sport	111	6%
production agricole et sylvicole – élevage	102	5%
commerce distribution	102	5%
tertiaire de bureau	86	4%
nettoyage, assainissement environnement - sécurité	49	3%

Un nombre important de jeunes en Mission Locales...

En 2010

plus de **12 000** jeunes martiniquais au sein des **trois Missions Locales** (MILCEM, MILNORD, MILSUD).

Au cours de l'année 2010

environ **3 800 nouvelles inscriptions** ont été enregistrées.

En 2011

le nombre de jeunes inscrits est en **augmentation** de plus de **30%** (**4 859** jeunes se sont inscrits).

Missions Locales

80% des
jeunes

- inscrits ont un niveau de formation V ou plus.

40% des
jeunes

- (1 958) ont une formation de niveau IV (BAC), alors que les jeunes de niveau V sont 1 640, soit près de 34% du total des inscrits.

49% des filles

- ont un niveau BAC, alors que 31% des garçons sont de ce niveau.

Les jeunes
de niveau III
et plus

ne représentent que 6% de l'effectif total, 68% d'entre eux sont des filles.

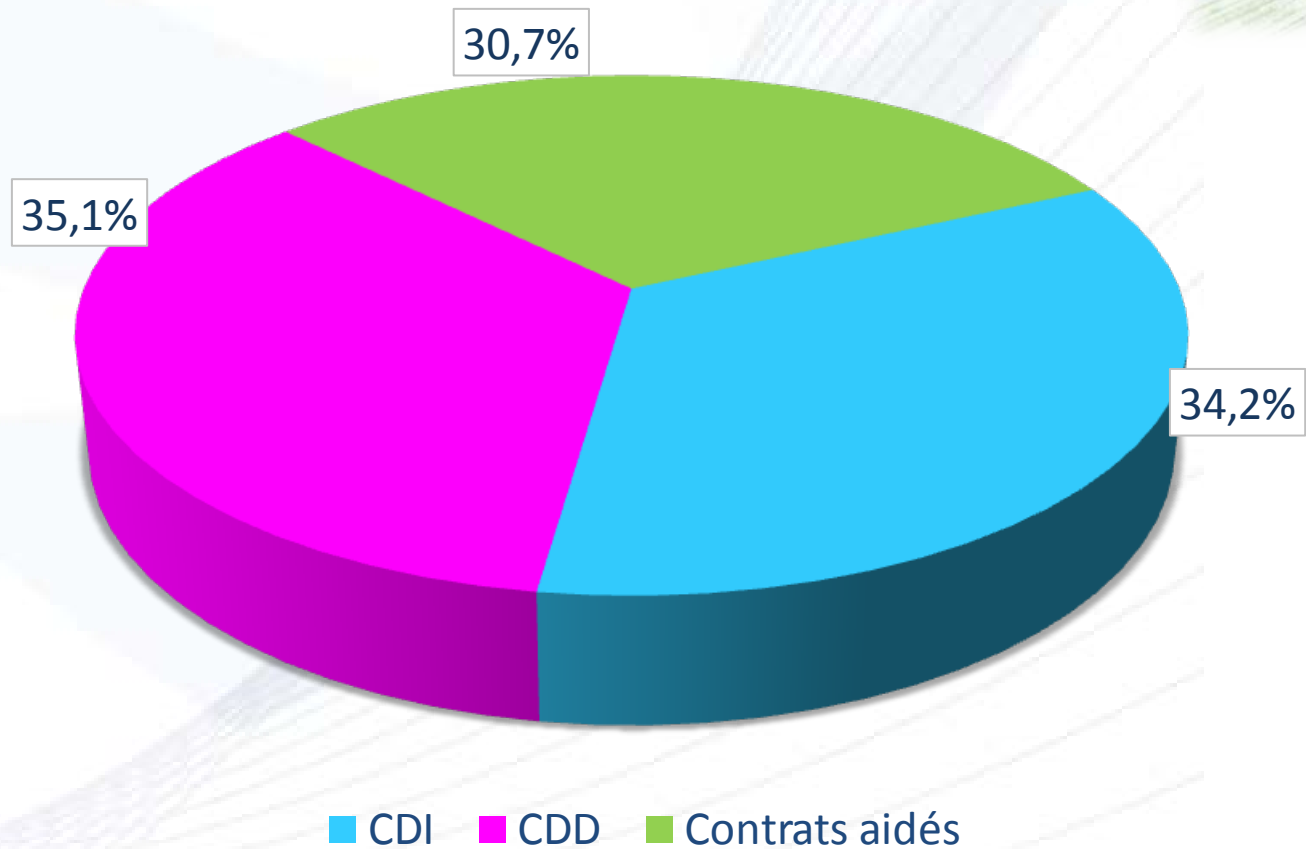
...dont l'insertion professionnelle demeure difficile

L'insertion professionnelle des jeunes est synonyme d'accès à la formation ou à l'emploi.

En 2011, 1 657 jeunes ont débuté une formation, c'est moins de 15% du nombre total de jeunes inscrits dans les différentes Missions Locales.



Au cours de la même année, plus de 3 000 jeunes ont signé un contrat de travail



Les entrées et sorties en CIVIS

En 2011, 2 263 jeunes rencontrant des difficultés particulières d'insertion professionnelle sont entrés en CIVIS, 2 301 en sont sortis.

	Jeunes entrés en CIVIS			Jeunes sortis en CIVIS
	Femmes	Hommes	Total	
MILCEM	466	424	890	1555
MILNORD	405	344	749	182
MILSUD	347	277	624	564
Total	1218	1045	2263	2301



Atelier 1

Merci de votre attention



Région Martinique

assisesregionales-formation972.com